

**PROJEKTWOCHEN**

**-ZEITUNG**



**SAWA**

**2026**

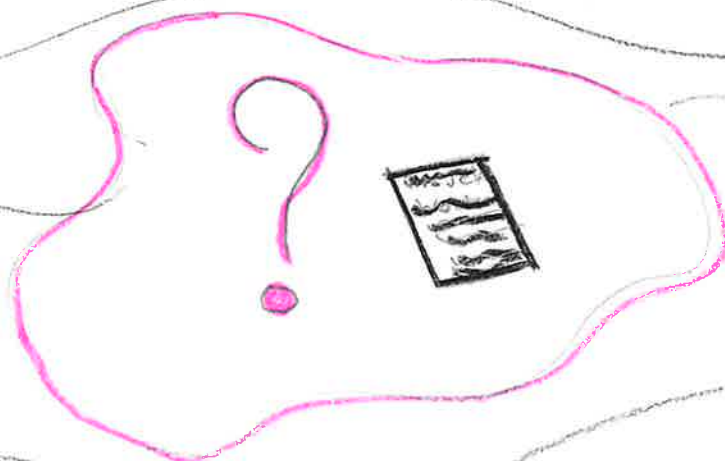
## Wie entstand die Projektwoche?

Ein Interview mit dem Schulleiter Herr Matthias Bär, dazu wie es hier zu der Projektwoche kam und wie es abläuft.

Wir haben am 01.04.2026 den Schulleiter befragt „Wie entstand die Projektwoche?“ Als er damals in die Schule ging, gab es auch schon so etwas wie die Projektwoche. Als Beispiel das Skitourenlager, in dem sie mit Fell unter den Ski einen Berg hochgelaufen sind, oben das Fell abnahmen und dann runtergefahren sind. In der Projektwoche geht es darum mal etwas ausserhalb des Schulhauses zu machen und etwas nach seinen Vorlieben. Es ist ähnlich zu den Spotlights in der Primar und den Hashtags in der Oberstufe. Es gibt einen Monat im Jahr indem die Lehrpersonen ihre Ideen für Projektwochen geben und ausschreiben. Dann gibt es ein Projektwochen Team von Lehrern das die Ideen zusammenarbeitet und entscheidet, was es für Projektwochen gibt. Dasselbe Team entscheidet auch wer in welche Projektwoche kommt. Manchmal dient die Projektwoche auch als Vorbereitungswoche für ein grosses Thema, wie das Jugendfest 2025. Damals gab es nicht solche Sachen wie Hashtags und Spotlights, deswegen war es toll mal so eine Projektwoche zu haben. Heute wird das nicht mehr so fest anerkannt aber im Endeffekt ist die Projektwoche da um mal eine Abwechslung und etwas mehr Freiheit zu haben.

Projektwoche

Projektwoche



# Breaking News Projektwochenzeitung

In unserer Projektwoche schauen wir das Thema Zeitung an.

Wir besuchen die CH Media in Aarau, wir durften in das Studio

Von TeleM1 und in das von Radio Argovia. Es war ein spannendes Erlebnis und wir konnten viel lernen.



Allgemein sind wir im Klassenzimmer A3.

Dort lernen wir alle verschiedenen Dinge über das Thema Zeitung.

Wir haben unsere eigene Zeitung erstellt und ihr dürft sie lesen.

Viel Spass euch!

# CH Media

Wir waren am

Dienstag in der

CH Media und haben

da kennengelernt, wie  
man Zeitungen, Fernsehen  
und Radio macht wir

haben gesehen, wie eine Zeitung  
gedruckt wird im Tele m-1

Studio und noch im Radio

Argovia Studio war es mega  
cool.



# Outdoor



**Über PROJEKTWOCHE!! OUTDOOR (31.03.2026)**

**Ort: Turnhalle im Alten Schulhaus**

**Interview von: Ilenia, Lena**

**Interview mit: Jana**

**Fotos von: Olivia**

**In der Projektwoche Outdoor gehen wir in den Wald und machen ein Feuer.**

**Wir lernen draussen Feuer machen und schnitzen danach lernen wir drinnen klettern.**

**Für die Projektwoche Outdoor wären Personen geeignet die gerne in den Wald gehen und gerne klettern.**

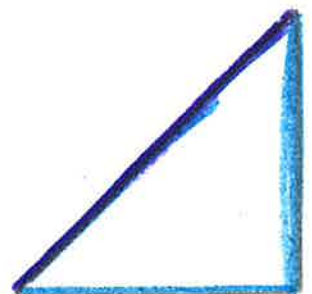
**In der Projektwoche gefällt mir eigentlich alles aber am meisten am Montag wo wir auf dem Baumstamm balanciert haben. Zum Glück war nichts so schwierig. Ich habe diese Projektwoche genommen weil ich gerne draussen bin. Ich würde diese Projektwoche in diesen drei Wörtern beschreiben und zwar: Spass, Wald und Draussen.**

---

## Fake News

An einem Morgen sass Marie in ihrem Zimmer und jemand draussen verkaufte Zeitung. Marie wollte keine also rief sie: ICH BRAUCHE KEINE ZEITUNG. Später am Morgen um 11:00Uhr ging ihre Mutter einkaufen. Mutter: bye Marie ich geh jetzt bis später. Marie: bye Mama viel Spass, und dann ging ihre Mutter auch schon. Marie war an ihrem Handy und hatte im Blick gelesen, sie flüsterte vor sich hin wieso braucht man Zeitung wenn man alles auf dem Handy hat. Später um 12:00 Uhr kam ihre Mutter nachhause, Marie sagte hallo und ihre Mutter sagte Marie komm mal bitte schnell. Marie ging runter und hatte Angst sie wusste nicht was auf sie zu kam, also ging sie runter. Ihre Mutter tönte sehr sauer, doch Marie setzte sich auf den Stuhl und ihre Mama begann zu reden, doch dann kam ihr Vater rein ihre Mutter sagte sh, so Marie was soll das und sie zeigte ihr ein Bild auf ihrer Zeitung und darunter stand: Marie (13) heimlich in eine Schule eingebrochen. Marie sagte aber dass sie das nicht war also haben sie schnell die Zeitung eingepackt und sind los gefahren. Sie sind schnell zum Spezialisten gefahren um die Zeitung zu kontrollieren und tatsächlich kam raus das es Fake war. Sie sagten Danke, drückten ihm das Geld in die Hand und fuhren davon, sie mussten schnell den Mann suchen der sie verkauft hat. Der Mann war weg sie suchten ihn überall aber er war weg, ihre letzte Chance war bei einem Hotel an zu fragen. Sie sagten hallo haben sie vielleicht einen Mann gesehen mit Grauen Haaren doch jemand hatte sie unterbrochen es war Maries Vater er ist Anwalt und sagte mit lauter Stimme : WAS IST HIER LOS ? Ihre Mutter sagte ein Mann mit grauen Haaren hat Fake News über Marie verbreitet. Die Frau vom Hotel sagte sie hatte ihn gerade vorhin gesehen also ruft Maries Vater namens Markus sein Kollege er ist Polizist. Also sind sie schnell zum Zimmer von ihm gerannt und haben ihn festgenommen .

ENDE



zeitung  
zu  
verkauf

# FAKE NEWS

keine nerven

1 Marie's 2  
Zimmer




3



4



5



6



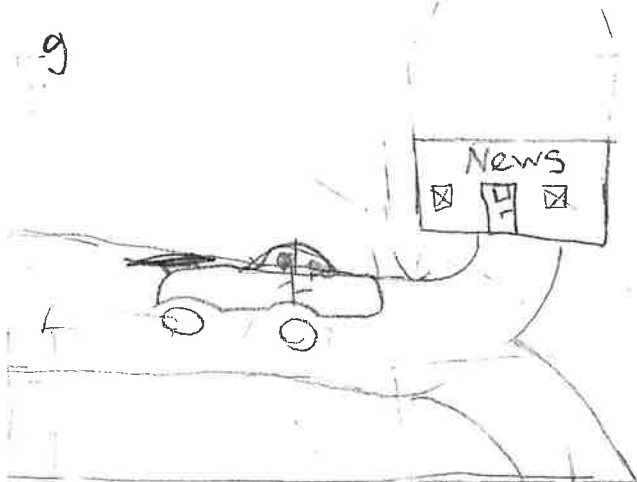
7



8



9



10




11



12




13




14



15



# DETEKTIVAKADEMIE



Wir haben heute tolle Nachrichten erhalten von Lenia, Medina und Viruschnith, die wir ihnen mitteilen möchten. In der Projektwoche Detektiv Akademie lernen sie Zitronenschrift zu erraten, geheime Nachrichten zu schreiben und auszuspionieren, halt alles, was ein Detektiv halt so macht. Am besten waren bisher die Spiele und am schwierigsten war die Hinweise im Wald zu finden. Sie würden die Projektwoche mit 3 Wörter beschreiben: Toll, lustig und cool. Es kommen noch mehr Projektwochen also bleib dran!



ER BRINGT MIR  
JETZT MORGEN DIE  
NEUE ZEITUNG UND  
EIN STÜCK VON  
BERNSTRANZIMMER.

DABEI HAB  
ICH GAR KEINE  
ZEITUNG ABONNIERT.

— BRAV.



# Kunst im alten Schulhaus

PROJEKTWOCHE!! Kunst im alten Schulhaus (01.04.2026)

Ort:A12 altes Schulhaus

Interview von:Olivia ,lena

Interview mit:Fatma und Johanna

Fotos von:Ilenia

Die Kinder gestalten in dieser Projektwoche Kunstwerke damit es im Schulhaus bunter wird.Man lernt mit Papier und Farbe umzugehen und man lernt Formen gestalten.Die Projektwoche ist für die gut geeignet , die gerne basteln und kreativ sind.Und die gerne basteln,schneiden und gerne malen.Am besten für sie war die Lebensechtefiguren zu gestalten.Ein bisschen schwierig war das für die Lebensechtefiguren die Kreise zu schneiden.Wir haben uns für diese Projektwoche angemeldet weil wir basteln mögen und weil man einfach kreativ sein darf.Wir würden diese Projektwoche in diesen drei Wörtern beschreiben und zwar:kreativ,lustig und spannend.



# Suchse!!

Finde die Wörter und  
übermale sie mit Farben.

S	T	X	S	O	W	H	J	A	L	E	J	B	V	W
G	O	P	K	R	E	A	T	I	V	N	N	H	Z	O
E	L	T	F	F	E	R	I	E	N	R	E	I	F	N
R	L	J	W	C	S	O	U	V	E	R	A	E	N	Y
E	C	E	F	M	Y	S	H	O	E	Y	X	D	S	J
C	N	N	W	A	J	Z	I	G	O	F	O	E	T	R
H	R	V	E	R	R	U	E	C	K	T	R	V	R	S
T	N	B	E	G	E	I	S	T	E	R	N	D	E	M
M	K	M	O	T	I	V	I	E	R	E	N	D	N	U
G	L	H	W	M	L	J	U	O	T	T	J	D	G	E
V	B	G	M	M	N	F	E	E	X	D	B	E	L	D
N	E	N	G	A	G	I	E	R	T	W	Y	H	F	E
P	G	E	D	U	L	D	I	G	U	T	G	A	V	F
X	V	W	I	V	G	X	D	O	D	L	I	E	B	T
J	D	H	V	F	N	N	W	T	L	T	I	K	T	C

# Grossraubtiere der Schweiz



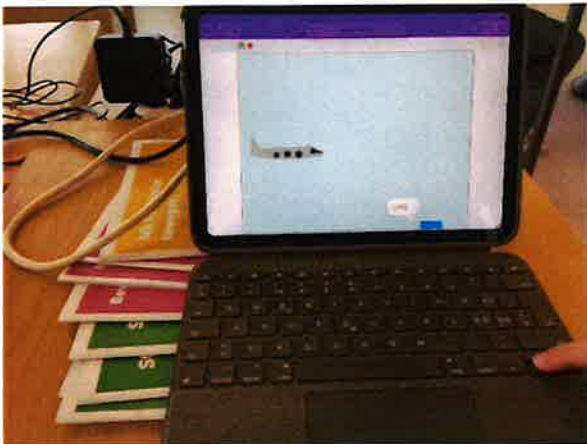
Lara, Ananja und Anna haben uns etwas über ihre Projektwoche erzählt. In dieser Projektwoche lernt man etwas über die Grossraubtiere der Schweiz. Sie befassen sich, mit Luchsen, Wölfen und Bären. Man lernt wie die Tiere jagen und wie man sich verhalten soll, wenn man auf einen Wolf stösst. Wer sich für Grossraubtiere der Schweiz interessiert ist für die Projektwoche geeignet. Lara gefällt bei diesem Projekt der Luchs am besten, Ananja gefällt der Wolf und der Luchs am besten, und Anna gefällt der Wolf am besten. Für sie war schwierig zu lernen, wie sich die Tiere verhalten, und das Gewicht der Tiere zu schätzen. Wenn sie die Projektwoche in drei Wörtern beschreiben müssten, wären das cool, spannend und Tierfreundlich.



-Leano wollte mit diesem Bild sagen, wie die Wölfe getötet wurden, weil sie lange in der Schweiz ausgerottet waren, doch jetzt gibt es sie wieder.

## Projektwoche Gamedesign





Am 31.3.26 bis am 2.4.26 fand in der Kreisschule Safenwil / Walterswil die sogenannten Projektwochen statt. Eine davon ist die Projektwoche «gamedesign» sie fand im Primar Schulhaus im P21 statt.



Ein Laptop mit einem Flugzeug das programmiert wurde.

In dieser Projektwoche lernte man wie man selbst Games herstellte und Spiele programmierte. Einige Schüler\*innen berichteten das ihnen diese Projektwoche besonders gut gefiel, weil sie aus eigener Fantasie Spiele herstellen, und programmieren konnten. Ein Schüler erklärte auch, warum er sich für diese Projektwoche angemeldet hat. er sagte «weil ich schon ein paarmal hier war und es Spass macht.» Andere Schüler\*innen berichteten auch dass diese Projektwoche besonders gut für Schüler\*innen geeignet wäre die gerne gamen die viel Geduld haben und die es nicht aufregt, wen etwas verloren geht.

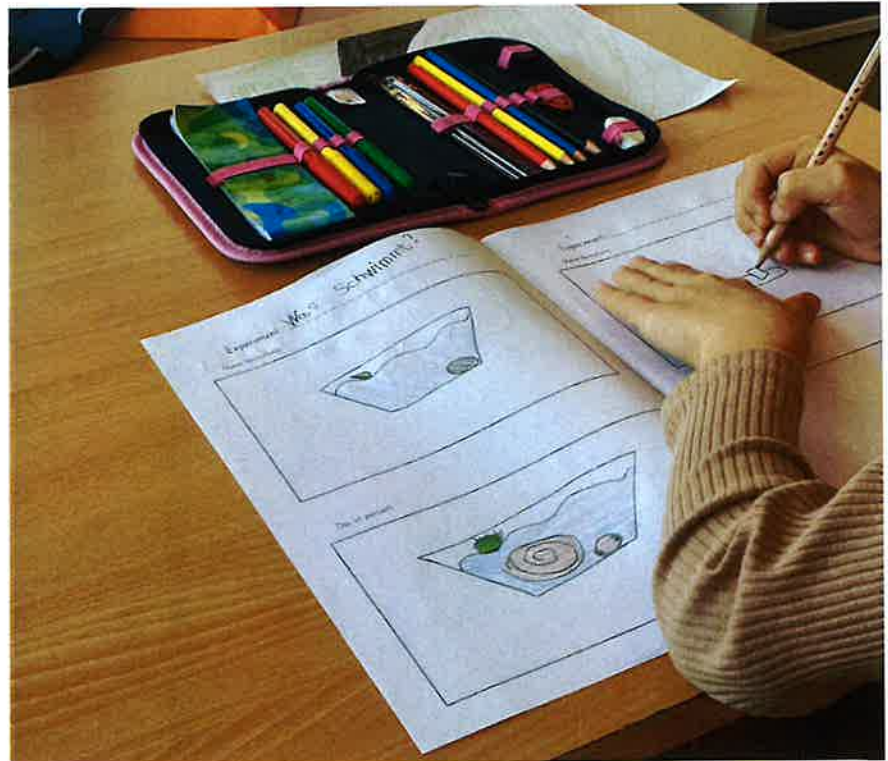
# Mandala



# ENTDECKER LABOR



**ENTDECKER LABOR: IN DIESER PROJEKTWOCHE EXPERIMENTIERT ZEICHNET ODER SPIELT AUCH SPIELE. DORT LERNT MAN ZU EXPERIMENTIEREN UND DINGE ZU VERMISCHEN. DORT IST ES SPANNEND, WEIL MAN SPANNENDES LERNT UND ES IST EHER FÜR JÜNGERE KINDER GEEIGNET. WAS EIN BISSCHEN SCHWIERIG IST, IN EIN HEFT ZU SCHREIBEN ODER ZU ZEICHNEN. ES IST SEHR SPANNEND UND SEHR INTERESSANT. WIE MAN DIE PROJEKTWOCHE IN DREI WÖRTERN BESCHREIBT: SPANNEND, COOL UND INTERESSANT.**



# Witze

Ein Herr Mensch  
sagt zu einem  
anderen: "Hi"  
"Wo?"  
"Hi"  
"Wo?"  
"Hi"  
"Wo?"  
"Hi"  
"Wo?"

Treffen sich zwei  
Fische sagt der eine -  
"Hi"  
"Wo?"  
"Hi"  
"Wo?"



Der Lehrer sagt -  
"Alle die glauben ein blödsinniges  
zu sein stehen auf!" Keiner  
steht auf. Nach einer Weile  
steht der Klassenbeste auf.  
Fragt der Lehrer "Was machst  
du da?"  
"Sagt der Schüler -  
"Es tut mir leid, Sie als einzigen  
stehen zu sehen!"

Goldhamster

Was steht  
auf dem Grab  
eines Mathelehrers?  
Damit hat er nicht  
gerechnet!

Herr Ochs: Ich  
hoffe das ich dich  
in Zukunft nicht mehr  
beim Abschreiben er-  
wischt. Ja ich auch

# Spiele



**Datum: 4.1.2026**

**Ort: Safenwil, Zimmer A1**

**Interview durchgeführt von: Olivia und Lena**

**Interview durchgeführt mit: Yann**

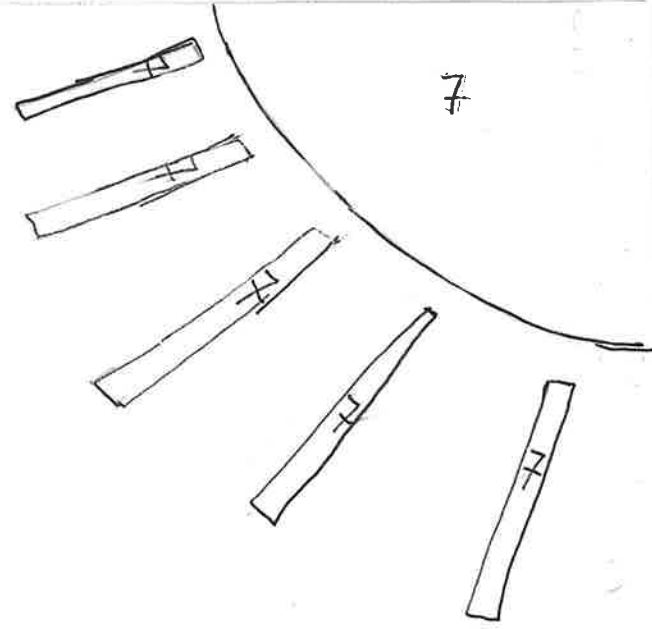
**Fotos gemacht von: Ilenia**

-----

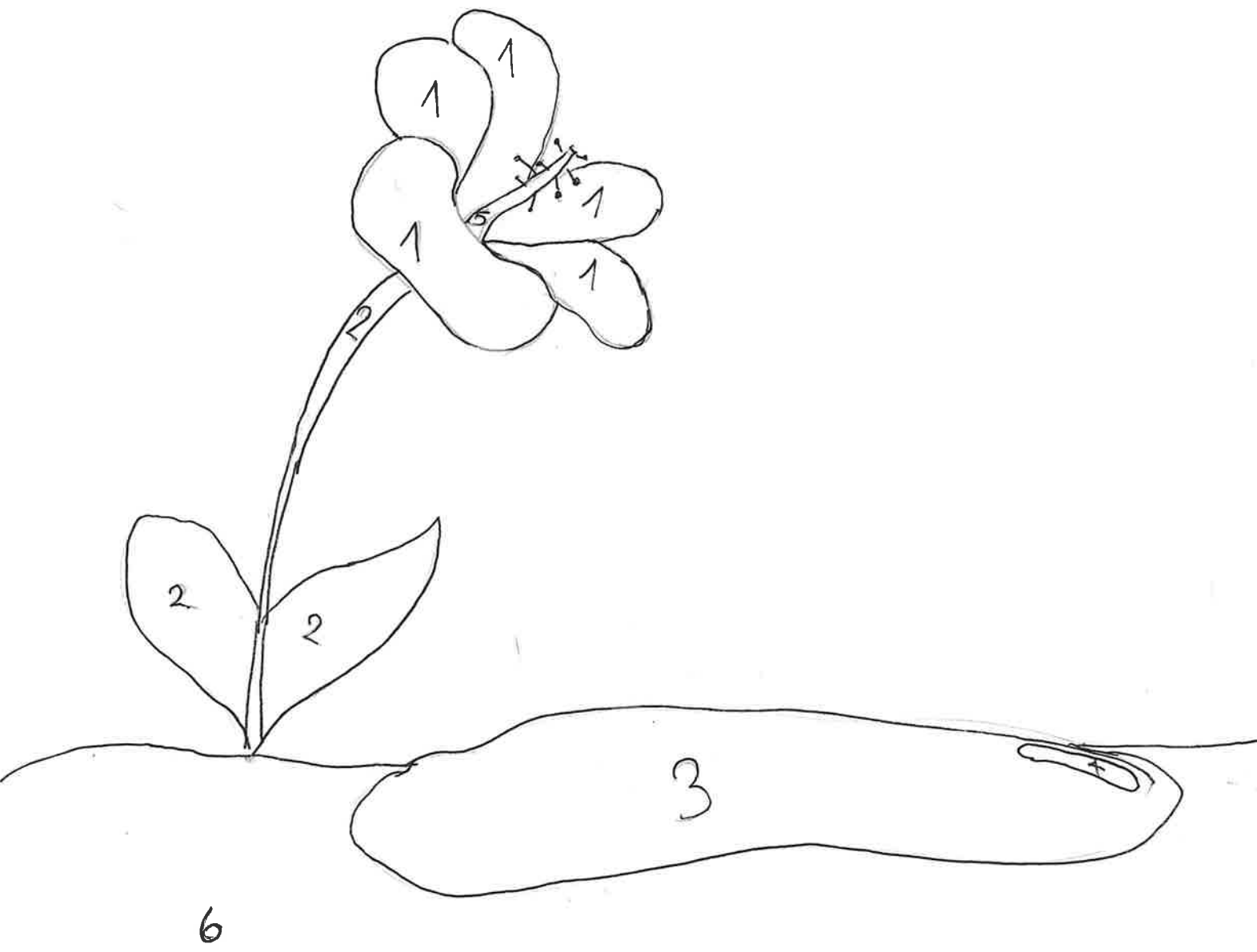
**Sie haben ein Monopoly selbst gemacht und spiele gespielt. Man lernt wie man Spiele spielt. Für Leute die gerne Spiele spielen. Den Kindern gefällt das sie Spiele spielen. Sie finden das Monopoly selbst machen schwierig. Sie finden Frau Leimgruber nett. Die Projektwoche ist cool, lustig und toll.**

Malen nach Zahlen 1  2  3  4  5  6  7  8 

Weiss




8




# Bullet Journal

*Eine Projektwoche in der man einen Kalender / Journal macht, in das man alle wichtigen Infos reinschreibt für jeden Monat.*










*Zwei Seiten von verschiedenen Designs.*

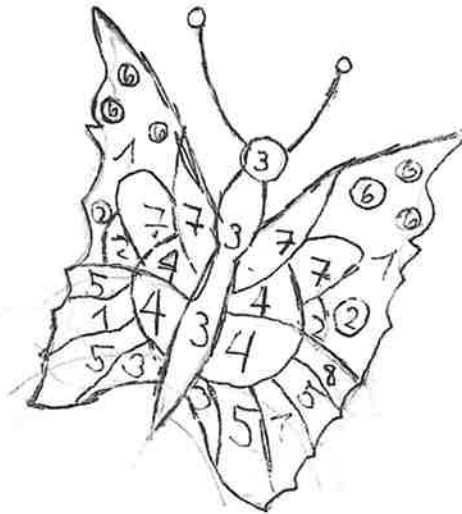

In dieser Projektwoche macht man ein eigenes Journal mit allen 12 Monaten vom Jahr, man designt alles und macht es so wie es einem gefällt. Man lernt Planung und Zeichnen und wie man so ein Bullet Journal macht. Es ist sehr für Menschen geeignet die kreativ sind und gerne Zeichnen. Es wurde als sehr lustig und cool beschrieben, weil man frei und selbständig arbeiten kann. Es gab auch keine Schwierigkeiten also ist es gut für Leute die gerne etwas cooles aber nicht allzu anstrengendes machen. Der Lehrer scheint auch sehr beliebt zu sein, von einer Aussage, die wir von einer Schülerin bekamen, erzählte sie uns „Ich meldete mich hier eigentlich, nur an damit ich bei Herr Leuenberger bin.“ Also scheint diese Projektwoche eine Mischung von lustig, cool und spannend zu sein.



Malen nach Zahlen

1  2  3  4  5  6  7 

8  9  10 



# TV



Herzlich willkommen zu der Projektwoche TV!

In dieser Projektwoche machen sie Sendungen und produzieren.

Sie lernen auch wie man filmt, schneidet und moderiert.

Diese Projektwoche ist besonders für Menschen geeignet, die gerne vor der Kamera sind.

Am besten finden sie bisher die Projekte im Studio.

Und am schwierigsten war das Schneiden und Leute zu Interviews zu bringen.

Wenn man diese Projektwoche beschreiben müsste mit 3

Wörtern, dann wohl:

lustig,anstrengend und cool.



18 DIXERS



# Wissens Quiz von Safenwil!

1. Wie viele Einwohner hat Safenwil?

---

2. Wie viele Quadratkilometer hat Safenwil?

---

3. Wie heisst die Schule Safenwil?

---

4. In welchem Bezirk liegt Safenwil?

---

5. In welchem Kanton liegt Safenwil?

---

6. Welche Städte/Dörfer grenzen an Safenwil?

---

7. Wer hat mehr Einwohner Safenwil oder Walterswil?

---

8. Hat Safenwil einen König/Präsident?

---

9. Wie viele Einwohner hat Walterswil?

---

10. Hat Safenwil einen Dorfladen?

---

# MALEN WIE KÜNSTLER\*INNEN



IN DIESER PROJEKTWOCHE MALT MAN BILDER, UND MALT BILDER VON PAUL KLEE NACH.

SIE LERNEN DINGE ÜBER PAUL KLEE. LEANDRA GEFÄLLT ES MIT IHRER KOLLEGIN ZU MALEN, KINZA GEFÄLLT ES EINFACH ZU MALEN. FÜR SIE WAR BISHER NICHTS SCHWIERIG. LEANDRA UND KINZA HABEN DIESE PROJEKTWOCHE GENOMMEN, WEIL SIE BEIDE GERNE MALEN. WENN SIE DIESE PROJEKTWOCHE IN DREI WÖRTERN BESCHREIBEN MÜSSTEN, WÄREN DAS, FARBIG, SPASS UND COOL.



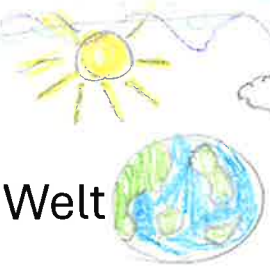
# MALEN UND ZEICHNEN




IN DIESER PROJEKTWOCHE GEHEN SIE IN EIN KUNSTHAUS UND MALEN FAST DIE GANZE WOCHE. SIE LERNEN BESSER ZU MALEN UND ZU ZEICHNEN. DIESE PROJEKTWOCHE WÄRE ETWAS FÜR JEMANDEN DER GERNE MALT. UND AM BESTEN WAR FÜR SIE DAS KUNSTHAUS. AM SCHWIERIGSTEN WAR FÜR SIE DER ELEFANT. DIE MEISTEN HABEN SICH FÜR DIESE PROJEKTWOCHE ANGEMELDET, WEIL SIE IHRE RUHE HABEN WOLLEN, ENTSPANNEN UND SCHÖN ZEICHNEN (MALEN) KÖNNEN. JETZT DIE NEUE RUNDE VON DIE DREI WÖRTER! DENN DIE WÖRTER SIND ANSTRENGEND, LUSTIG UND SCHÖN.



# Projektwoche gemeinsam um die Welt



*Eine Projektwoche in der man viele Sachen über die Welt lernt, und neue Sachen über sie erfährt die man vielleicht noch nicht wusste.*



Auf diesen bildern sieht man einen ausgemalten Koffer mit einem Informationenbuch daneben.

Diese Projektwoche ist gut geeignet für Schüler\*innen die sich für alles rund um die Welt interessieren, abenteuerlustig sind und viele neue Sachen über die Welt kennen lernen möchten. Zusammen mit den Schülern\*innen unternimmt man eine spannende Reise zum Flughafen von Zürich und lernt viele neue Sachen dabei. Zudem erfährt man auch was es alles für Länder und Kontinente auf unserer Welt gibt. Ein Schüler berichtet auch, was er an dieser Projektwoche besonders mag. «dass man etwas über die Welt lernen kann» sagte er. in dieser Projektwoche macht man auch oft Rätselspiele über die Welt wobei man zusätzlich noch mehr Wissen über die Welt bekommt. Manchmal gibt es vielleicht ein bisschen Schwierigkeiten zum Beispiel beim Kahoot wenn man noch nicht so viel über die Welt weiss und daher noch nicht so richtig antworten kann. Aber dafür ist die Projektwoche da. Zum Lernen!

## Projektwoche Jodel, Jass und Spass

*Eine Projektwoche in der es um das Jodeln, das Jassen und den Spass geht die vom 30.03.26 bis zum 02.04.26 im Zimmer P20 von der Kreisschule SaWa stattfindet.*




*Ein Foto von Jass Karten und einer Einführung zum Spiel.*

In dieser Projektwoche machte man Aktivitäten wie das Jodeln, das Singen und auch noch das viele Jassen. In dieser Projektwoche lernte man strategisches Jassen und das Jodeln und seinen Ursprung. Aufgrund von Statements wäre die Projektwoche für seriöse Menschen geeignet und Menschen, die den Spass haben und das Jodeln grossartig finden. Von Kindern und Teenagern, die in dieser Projektwoche sind, wurde uns berichtet «Das viele Jassen mit den Schülern und den Lehrern» wäre was ihnen besonders gut gefällt. Es wurde berichtet das es keine Schwierigkeiten oder Hindernisse in dieser Projektwoche gab. Uns wurde auch noch von einem Schüler die Frage beantwortet, wieso er sich für diese Projektwoche angemeldet hat. Worauf die Antwort war das er ein Fan von Kopfspielen wäre. Im Fazit besteht diese Projektwoche aus Spass, Denken und Teamwork.

# Comics

In dieser Projektwoche zeichnen wir Comics, lesen Comics und schreiben Comics. Man lernt, wie man Comics zeichnet und wie man Comics bebildert und ausmalt. Diese Projektwoche ist gut geeignet für die die gerne lesen, zeichnen und die kreativ sind. Und für Leute die gerne Spiele spielen und auch noch Comics zeichnen. Uns gefällt's am I-Pad Comics machen und Comic Spiele spielen aber auch Comics zeichnen. Das schwierigste bisher war das Comic zeichnen. Wir haben uns für diese Projektwoche angemeldet wegen dem Comic malen und zeichnen. Ich würde diese Projektwoche in diesen drei Wörtern beschreiben, und zwar: kreativ, aktiv und chillig.



# ZOOTIERE



Nun ist das die Projektwoche Zootiere.

In dieser Projektwoche basteln sie und gehen in den Zoo.

Sie lernen etwas über alle verschiedenen Tiere z.B. (Gewicht, Grösse) und sie lernen noch wie die Tiere heissen.

Am besten gefällt ihnen bisher die Tiere, Hüte machen, basteln und den Zoo.

Und am schwierigsten war das Basteln.

Mit den 3 Wörtern der Wahrheit Trommelwirbel bitte! Cool, Spass und lustig.



# Projektwoche Makramee

Vom 30.03.26 bis am 02.04.26 fanden in der Kreisschule Safenwil-Walterswil verschiedene Projektwochen statt zwischen denen man sich entscheiden konnte. Eine davon war die Projektwoche "Makramee".



Auf diesem Bild sieht man wie eine selbstgemachte Tasche hergestellt wird und auf dem anderen Bild wie sie am Schluss aussehen soll.

Die Kinder von der Projektwoche machen Taschen aus Makramees. Die Kinder lernen viel über die Makramee Technik und Peru. Es ist für die kreativen Kinder und die geduldigen Kinder. Die Kinder dürfen zu zweit in der PW (Projektwoche) sein und sie basteln Taschen. Die Kinder haben gerne TW (Textiles Werken). Die Kinder würden die PW so in 3 Wörtern beschreiben: TW, Makramee, und Spass.



# Zeitung von:

- Amelie 5b
- Ana 5c
- Elia 5a
- Henna 5a
- Kay 1sek.
- Lidia 6b
- Lena 5a
- Lea 5b
- Lya 1sek.
- Lionel 4c
- Mia 4c
- Mila 4c
- Olivia 5a
- Romeo 4c
- Soley 6b
- ~~Seraya~~ 4a
- Vivienne 6b



Wir durften einen coolen Ausflug machen  
ins CH Media, Danke Frau Suter, \*